

# 0.0.4

# Versionshinweise

# 14.08.2025

## Fehlerbehebungen

### 1. Projektnutzer laden aus D-ESS KS/KT/TÄ-Baum

Benutzer des D-ESS, die als Unterkostenträger buchbar waren, wurden beim Klicken auf die Schaltfläche „Benutzer hinzufügen“ nicht in die Liste der importierten Benutzer aus dem D-ESS aufgenommen. Die Schaltfläche



war deaktiviert, auch wenn Benutzer in der Liste fehlten.

### 2. Änderungen in der PDF-Dateibeschreibung

Beim Bearbeiten einer Publikation wurde die Beschreibung einer PDF-Datei nach der Änderung nicht korrekt gespeichert. Dies funktioniert jetzt wie erwartet.

### 3. Die Profilansicht öffnete sich nicht.

Beim Klicken auf „Profil“ passierte nichts. Diese Fehler wurde jetzt behoben. Die Ansichten „Passwort ändern“ und „Profildetails“ (E-Mail-Änderung) funktionieren nun wie erwartet.

Wenn Sie Ihre E-Mail-Adresse ändern, ändert sich auch die E-Mail-Adresse in D-ESS.

### 4. Scroll-Flackern behoben

Das virtuelle Scrollen wurde korrigiert. Ich habe die zugrundeliegende Komponente aktualisiert, die beim Scrollen in den Projekt- oder Publikationslisten gelegentliches Flackern verursachte.

### 5. Die SAP-Kostenstelle ist nicht mehr auf die Eingabe von Zahlen beschränkt.

SAP-IDs können nun alphabetische Zeichen enthalten.


# Neue Funktionen

## 1. neue PDF-Dateieigenschaften in Publikation

Neue Einstellungen für PDF-Dateien in Publikationen hinzugefügt. Wie von Michael Kogler (Raumberg Gumpenstein) vorgeschlagen.

DATEIEN	Beschreibung	In Publikation sichtbar	Auf der Website	Eigentümer
fs013_serigo.pdf	FactSheet 013: Enhancing Social Inclusion in Rural Areas	<input checked="" type="checkbox"/>	<input checked="" type="checkbox"/>	---

 24.09.2024 09:43
--

Das Kontrollkästchen „In Publikation sichtbar“ bestimmt, ob die PDF-Datei in der Publikation sichtbar ist. Andernfalls ist die PDF-Datei nur für den Eigentümer sichtbar (privat).

Das Kontrollkästchen „Auf der Website“ bestimmt, ob die PDF-Datei auf der Website veröffentlicht wird. Projekt, Publikation und PDF müssen alle als „Auf der Website“ gekennzeichnet sein, bevor die PDF-Datei auf der Website veröffentlicht wird. Nur Benutzer mit der Berechtigung „Publikation auf der Website Kontrollkästchen ändern“ können diese Kontrollkästchen ändern.

Der Eigentümer ist zunächst die Person, die das PDF hochgeladen hat, aber kann von Administratoren mit der Systemberechtigung „Alle Projekte und Publikationen verwalten“ geändert werden.

## 2. neue Publikationstypeneigenschaften

Es gibt zwölf neue Publikationseigenschaften, die für relevante Publikationstypen konfiguriert werden können. Zusätzlich gibt es ein neues Kontrollkästchen „Pflichtfeld“, mit dem sich das Verhalten des Eingabefelds auf den Seiten zum Hinzufügen und Bearbeiten von Publikationen ändern lässt.

Publikationstyp Eigenschaften Fachpublikation, national	
PARAMETER	PFLICHTFELD
<input checked="" type="checkbox"/> Sprache	<input checked="" type="checkbox"/>

Die vollständige Liste der verfügbaren Parameter in dieser Version lautet wie folgt:

- Sprache
- DOI
- ISSN
- ISBN
- Art
- Ort
- Schule
- Universität
- Tage
- Teilnehmer
- Teilnehmer (10er Stufen)
- Anzahl der Zuhörer
- Name des Journals
- Volume Nummer
- Issue Nummer
- Von Seite
- Bis Seite
- Stunden pro Kurs
- ECTS pro Semester
- Name der Person
- Treffen pro Jahr
- Dauer in Minuten

## 3. Autovervollständigung und Validierung von Publikationseigenschaften

Die Spracheingabe verfügt nun über eine Autovervollständigung und enthält die 70 meistgenutzten Sprachen der Welt, wobei Deutsch,

Englisch und Französisch (die beliebtesten Wissenschaftssprachen) ganz oben auf der Liste stehen.

Veröffentlichungsdatum* 01.09.2023	Sprache	DOI 10.1080/10509585.2015.1092083
ISSN 0028-0836	Deutsch	Von Seite 10
Bis Seite 20	Englisch	
<small>DRINKLETT</small>	Französisch	

DOI-, ISSN- und ISBN-Eingabefelder werden auf gültige Codes überprüft, und alle Zahleneingaben werden nun auf Ganzzahlen oder reelle Zahlen überprüft.

## 4. Neue Website-Administratorberechtigungen

Die Systemberechtigungsgruppe verfügt jetzt über neue Berechtigungen im Zusammenhang mit der Website-Veröffentlichung.

Aus dem Feedback der internen BAB-Sitzung ging hervor, dass nur bestimmte autorisierte Benutzer den Status „Auf der Website“ ändern können sollten. Ich habe dies in zwei separate Berechtigungen aufgeteilt.

### Website Administrator

- Projekt auf der Website Kontrollkästchen ändern
- Publikation auf der Website Kontrollkästchen ändern

Nur Benutzer mit der Berechtigung „Projekt auf der Website Kontrollkästchen ändern“ können das Kontrollkästchen „Auf der Website“ im Projekt ändern.

Nur Benutzer mit der Berechtigung „Publikation auf der Website Kontrollkästchen ändern“ können das Kontrollkästchen „Auf der Website“ im Publikation oder in PDF datei ändern.

## 5. JSON-Dateien mit Standardeinstellungen

Ich habe Code implementiert, der beim Serverstart ausgeführt wird und prüft, ob die Tabellen „Schlagwörter“, „Projektkategorie“ und „Publikationstyp“ leer sind.

[Siehe Systemadministrationsseite](#)

Wenn eine Tabelle leer ist, fügt der Server „Standardwerte“ in diese Tabellen ein.

Die Dateien mit standardwerte befinden sich im Ordner „resource“ auf dem Server.

Sie werden beim ersten Serverstart verwendet, um die Tabellen zu füllen.

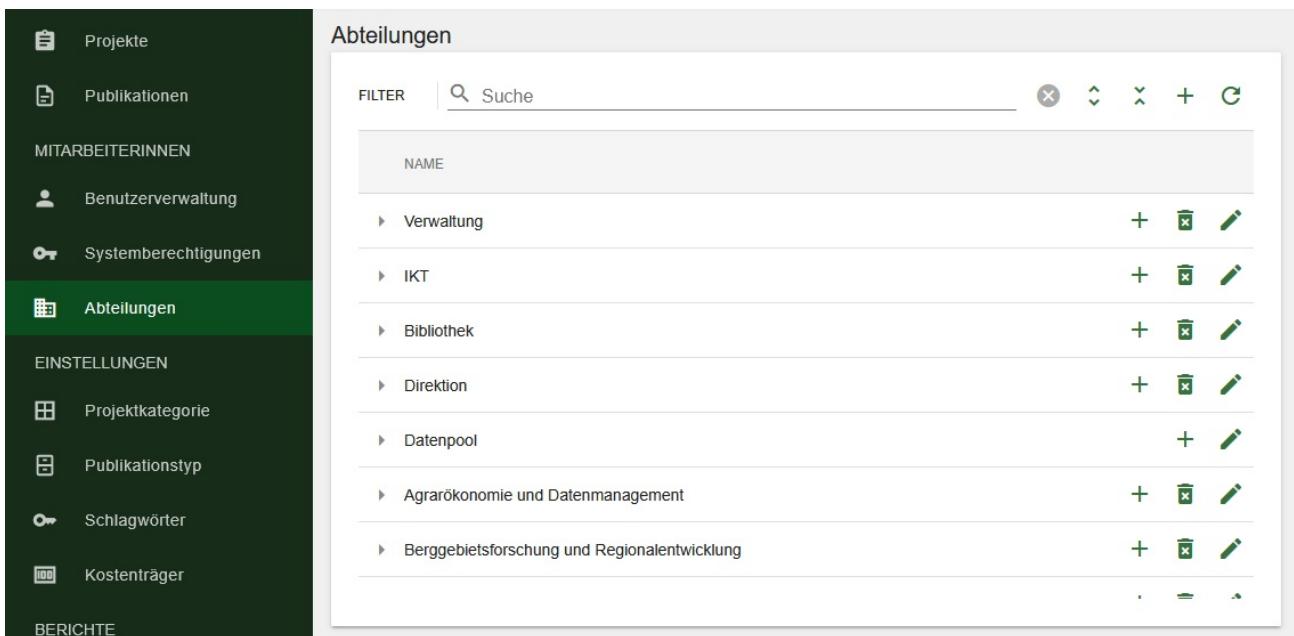
Obwohl ursprünglich das Ziel darin bestand, allen Dienststellen eine standardisierte Liste von Einstellungen zur Verfügung zu stellen, wird diese Funktion wahrscheinlich nicht mehr genutzt. Gespräche mit verschiedenen Dienststellen haben ergeben, dass jedes Institut seine eigenen Anforderungen hat.

## 6. Abteilungen

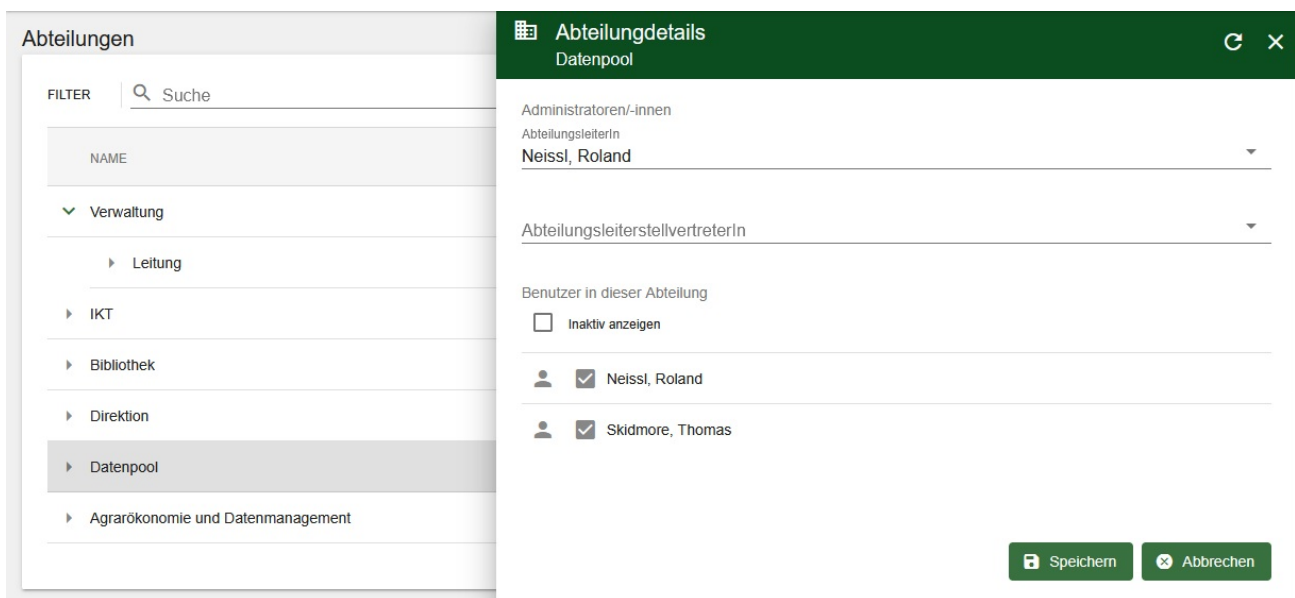
Eine neue Seite für Abteilungen wurde hinzugefügt.

Die Abteilungsstruktur in D-DOK stellt den Instituts- und Abteilungsbaum dar, wie er auf der Website angezeigt werden soll. Die Abteilungsstruktur von D-ESS wird NICHT verwendet, auch wenn DESS\_LINK\_ENABLED in der config.js auf „true“ gesetzt ist.

Beim Anlegen und Bearbeiten eines Benutzers (Benutzerdetails) muss eine Abteilung angegeben werden. Die Angabe einer Abteilung ist beim Anlegen und Bearbeiten eines Projekts optional möglich.

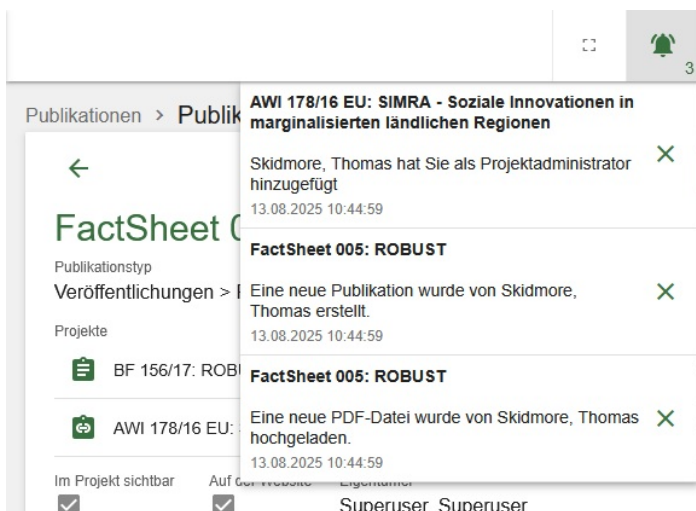


In den Abteilungsdetails kann einer Abteilung ein Abteilungsleiter und Stellvertreter hinzugefügt werden



## 7. Projektnotifikation

Eine Notifikation kann an alle Projektbenutzer gesendet werden, wenn eine neue Publikation hinzugefügt wird oder wenn einer Publikation eine PDF-Datei hinzugefügt wird. Auch bei der Erteilung von Projektadministrationsberechtigungen kann eine Notifikation an einzelne Benutzer gesendet werden.



Auf der Projektdetailseite gibt es eine neue Schaltfläche zum Öffnen der Notifikation einstellungen

Jedes Projekt kann so konfiguriert werden, dass die Projektbenutzer benachrichtigt werden, wenn Aktionen im Projekt stattfinden.

Wenn E-Mail aktiviert und in der Server-Konfigurationsdatei config.js konfiguriert ist, besteht auch die Möglichkeit, Benachrichtigungen entweder intern in der D-DOK-Anwendung oder per E-Mail zu senden.

Um E-Mail-Benachrichtigungen zu aktivieren, gibt es mehrere neue Einstellungen in der Serverdatei config.js. Diese beziehen sich auf die Authentifizierung für den SMTP-Server (ein externer SMTP-Server muss verfügbar sein) und den in den E-Mails verwendeten Text.

Der Text kann durch Hinzufügen eines der folgenden Ersetzungs-Tags erweitert werden:

- {administrator}** ersetzt durch den Namen des Benutzers, der die Benachrichtigung ausgelöst hat (Nachname, Vorname).
- {dateTime}** ersetzt durch die formatierte Datums- und Uhrzeitangabe des Ereignisses (TT.MM.JJJJ HH:mm:ss).
- {projectName}** ersetzt durch den Namen des Projekts.
- {publicationName}** ersetzt durch den Namen der Publikation.
- {fileNames}** ersetzt durch eine kommagetrennte Liste hinzugefügter Dateinamen.

```

////////////////////////////////////
// SMTP Email server (optional)
////////////////////////////////////

// EMAIL_ENABLED: Email enabled
EMAIL_ENABLED: true,

// EMAIL_USERNAME: SMTP server username
EMAIL_USERNAME: 'noreply@bab.network',

// EMAIL_PASSWORD: SMTP server password
EMAIL_PASSWORD: 'Dietrichgasse27',
    
```

```
// EMAIL_FROM: Email address
EMAIL_FROM: 'noreply@bab.network',

// EMAIL_HOST: hostname or IP address of the SMTP server
EMAIL_HOST: 'mail.bab.network',

// EMAIL_PORT: port to which the SMTP server is bound
EMAIL_PORT: 587,

// EMAIL_SECURE: if true the connection will use TLS when connecting to server.
// If false (the default) then TLS is used if server supports the STARTTLS extension.
// In most cases set this value to true if you are connecting to port 465.
// For port 587 or 25 keep it false
EMAIL_SECURE: false,

// TEXT and HTML templates for email notifications

// {administrator} - substituted with name of user who has triggered the notification "Surname,
Firstname"

// {dateTime} - substituted with formatted datetime of the event "DD.MM.YYYY HH:mm:ss"

// {projectName} - substituted with name of the project

// {publicationName} - substituted with name of the publication

// {fileNames} - substituted with comma separated list of added file names

EMAIL_ADD_PUBLICATION_NOTIFICATION_SUBJECT: 'D-DOK Notifikation: Neue Publikation',

EMAIL_ADD_PUBLICATION_NOTIFICATION_TEXT: 'Eine neue Publikation wurde von {administrator} am {date
Time} erstellt.',

EMAIL_ADD_PUBLICATION_NOTIFICATION_HTML: '{projectName}<br>Eine neue Publikation wurde von <b>{a
dministrator}</b> am <b>{dateTime}</b> erstellt.<br>{publicationName}',

EMAIL_ADD_PUBLICATION_PDF_NOTIFICATION_SUBJECT: 'D-DOK Notifikation: Neue Publikation PDF',

EMAIL_ADD_PUBLICATION_PDF_NOTIFICATION_TEXT: 'Eine neue Publikation PDF wurde von {administrator
} am {dateTime} hochgeladen.',

EMAIL_ADD_PUBLICATION_PDF_NOTIFICATION_HTML: '{projectName}<br>Eine neue Publikation PDF wurde v
on <b>{administrator}</b> am <b>{dateTime}</b> hochgeladen.<br>{publicationName}',

EMAIL_USER_ADD_PROJECT_ADMIN_NOTIFICATION_SUBJECT: 'D-DOK Notifikation: Ihnen wurde die Berechtigung eines Projektadministrators erteilt',

EMAIL_USER_ADD_PROJECT_ADMIN_NOTIFICATION_TEXT: 'Sie wurden von {administrator} am {dateTime} zu
m Projektadministrator für das Projekt {projectName} ernannt.',

EMAIL_USER_ADD_PROJECT_ADMIN_NOTIFICATION_HTML: '{projectName}<br>Sie wurden von <b>{administrat
or}</b> am <b>{dateTime}</b> zum Projektadministrator ernannt.',
```

# 8. Serverprotokolle

Die Serverprotokollen Seite wurde geändert und verwendet nun virtuelles Scrollen anstelle eines Paginators.

### Serverprotokolle

LADEN Anfangsdatum\* 14.08.2025 Enddatum\* 14.08.2025

FILTER  9 / 9

ZEIT ↑	BENUTZER	VERAHREN	INFO
14.08.2025 09:17:47	superuser	/api/project/saveproject	{}
14.08.2025 09:39:01	superuser	/api/project/saveproject	{}
14.08.2025 09:39:11	superuser	/api/project/saveproject	{}
14.08.2025 09:39:41	superuser	/api/project/saveproject	{}
14.08.2025 09:40:14	superuser	/api/project/saveproject	{}

# 9. Neue config.js eigenschaften

Es gibt einen neuen Eintrag in der config.js, der bestimmt, ob die Autorenpunkte auf der Publikationstypseite angezeigt werden. Dienststellen, die diese Funktion benötigen, sollten diese Einstellung auf true setzen.

```
////////////////////////////////////  
  
// System settings  
  
////////////////////////////////////  
  
// SYSTEM_PUBLICATION_TYPE_SHOW_AUTHOR_POINTS: show author points on publication type page  
SYSTEM_PUBLICATION_TYPE_SHOW_AUTHOR_POINTS : true,
```