

D-ESS 0.4.2

D-ESS 0.4.2 Versionshinweise

Erstellt bei: Thomas Skidmore

11.06.2021

thomas.skidmore@bab.gv.at

Bug Fixes:

1. Update Angular 12

Update auf Angular 12 (Aktueller Stand), und andere Build Prozess Änderungen.

Reduzierte gesamt Größe des kompilierten Codes und verursacht einer allgemeinen Leistungssteigerung.

Dies beinhaltet auch neue Sicherheitsupdates für Server.

2. Sortierung von baume Tabellen bei Name

Abteilungen, Kostenstellen, Kostenträgergruppen und Tätigkeiten Oberflächen haben jetzt eine neue Sortieren Funktion (klick auf **NAME** in Kopfzeile). Das sortiert rekursiv die gesamte Baumstruktur alphabetisch. Ein zweiter Klick sortiert alphabetisch absteigend und ein dritter Klick hebt die Sortierung auf. Ähnlich wie das Sortieren in anderen "flachen" Tabellen.

Neue Entwicklung:

1. neuer Einsatzzeit Typ "Unterricht".

Die Server config.js Datei enthält auch neue Einstellungen, damit die verschiedenen Arten von Einsatzzeit kann individuell ein und aus geschaltet.

// on call enabled

SYSTEM_ALLOW_ON_CALL: true,

// on call rufbereitschaft enabled

SYSTEM_ALLOW_ON_CALL_RUFBEREITSCHAFT: true,

// on call anwesenheitsnereitschaft enabled

SYSTEM_ALLOW_ON_CALL_ANWESENHEITSBEREITSCHAFT: true,

// on call unterricht enabled

SYSTEM_ALLOW_ON_CALL_UNTERRICHT: true,

2. Stempeluhr Oberfläche Änderungen.

nach PIN-Eingabe zeigt die Stempeluhr an, ob eine Zeit Buchung mit dieser Eingabe abgeschlossen ist. Außerdem wird die Schnittstelle immer nach 3 Sekunden zurückgesetzt zu PIN Eingabe.

The screenshot displays the 'PIN Stempeluhr' (PIN Time Clock) interface. At the top, a dark red header bar contains the text 'PIN Stempeluhr'. Below this, the date and time '11.06.2021 15:15:00' are shown, followed by the name 'Skidmore, Thomas'. A green checkmark icon is centered, with the word 'Gespeichert' (Saved) underneath it. A green rectangular box highlights the booking details: 'Zeitbuchung abgeschlossen' (Time booking completed), 'Von 11.06.2021 09:00' (From 11.06.2021 09:00), and 'Bis 11.06.2021 15:15' (Until 11.06.2021 15:15). At the bottom, a dark red button with a left arrow and the text '← Zurück [ENTER] (1)' is visible.

3. Neue Schnittstelle zum Scannen von RFID-Tags.




Funktioniert wie die PIN-Stempeluhr, akzeptiert jedoch anstelle einer 4-stellige PIN eine 14-stellige Kennung, die von einem RFID-Tag gescannt werden kann. dazu gehört auch eine Warnung, wenn die Feststelltaste aktiviert ist.



4. Neue Berichtsparmeter

Ein neuer Berichtsparameter ist verfügbar, „**Benutzer in derselben Abteilung**“.

Das zeigt, wenn Bericht ist ausgewählt, ein Auswahl Liste von Benutzer in derselbe Abteilung wie die aktueller Benutzer. Die alte Berichts Parameter „Benutzer in Abteilung“ ist auch umbenannt als **„Benutzer in verwalteten Abteilungen“**. Das zeigt wie vorher eine Liste von alle Benutzer, dass die aktuellen Benutzer verwaltet als Abteilungsleiter.

Parameter			+
NAME	TYP	DEFAULT	
Benutzer	Benutzer in derselben Ab... 	 	

5. Vordefinierte Zeitbuchung Kommentar

auf der An-/Abwesenheitstypen Seite ist es nun möglich, eine Liste mit vordefinierten Kommentaren zu pflegen. Für jeden An-/Abwesenheitstyp gibt es eine andere Liste.

Diese werden als Dropdown-Auswahl angezeigt, wenn das Buchungskommentarfeld ausgewählt ist, abhängig von die ausgewählte typ.

An-/Abwesenheitstypen

Filter

Suche

aktiv	anwesenheit	name	gruppe
<input type="checkbox"/>	<input type="checkbox"/>	Überstundenpausch Zeitausgleich	
<input type="checkbox"/>	<input type="checkbox"/>	Zeitausgleichskorrekt Zeitausgleich	
<input checked="" type="checkbox"/>	<input checked="" type="checkbox"/>	Home Arbeit	
<input checked="" type="checkbox"/>	<input checked="" type="checkbox"/>	Telearbeit	
<input type="checkbox"/>	<input checked="" type="checkbox"/>	Rufbereitschaft Arbe	
<input type="checkbox"/>	<input checked="" type="checkbox"/>	Aus-/Fortbildung	
<input type="checkbox"/>	<input checked="" type="checkbox"/>	Dienstreise (Reiseze	
<input type="checkbox"/>	<input type="checkbox"/>	Gerechtfertigte Abwe	Zeitausgleich
<input checked="" type="checkbox"/>	<input type="checkbox"/>	MDL Freizeitausgleich	
<input checked="" type="checkbox"/>	<input type="checkbox"/>	MDL Freizeitausgleich	
<input checked="" type="checkbox"/>	<input checked="" type="checkbox"/>	Ang. MDL	
<input checked="" type="checkbox"/>	<input checked="" type="checkbox"/>	Ang. MDL Dienstreis	
<input checked="" type="checkbox"/>	<input type="checkbox"/>	Dienstfreistellung	

An-/Abwesenheitstyp Kommentar

Gerechtfertigte Abwesenheit

KOMMENTAR

Arztbesuch

Arbeitsweg

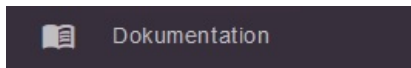
Zurück

für den Typ "Arbeitszeit" kann die Kommentar Liste über den Kommentartab aufgerufen werden



6. Dokumentationslink

in der Hauptnavigation ist ein neuer Eintrag, der eine neue Registerkarte mit der aktuellen D-ESS-Dokumentation öffnet



🕒Version #1

★Erstellt: 24 Juni 2021 15:34:47 von roland.neissl

✍Zuletzt aktualisiert: 11 Oktober 2021 14:01:45 von roland.neissl