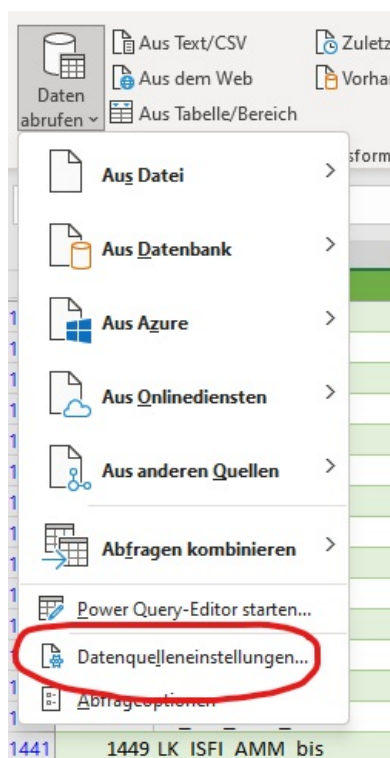
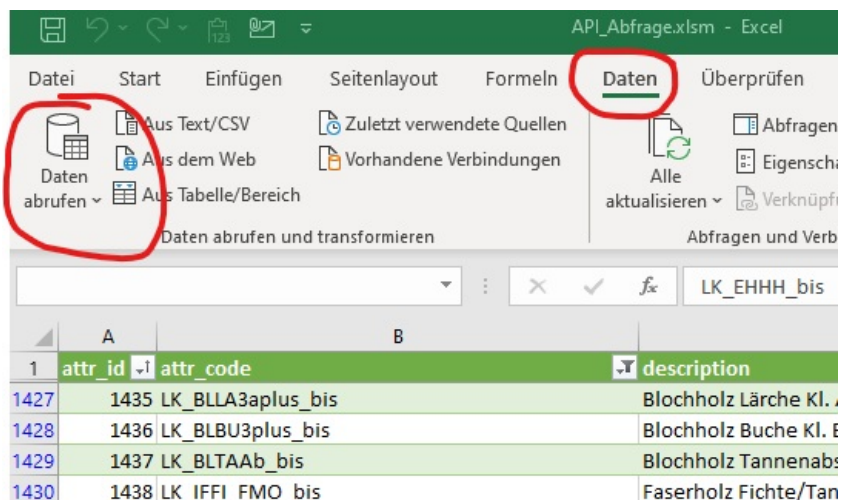


Datenverbindung einstellen

Gibt es Probleme mit einer Excel-Datenverbindung soll diese gelöscht und neu erstellt werden.



Datenquelleneinstellungen

Verwalten Sie Einstellungen für Datenquellen, die in Abfragen verwendet werden.

Datenquellen in der aktuellen Arbeitsmappe **Globale Berechtigungen**

Datenquelleneinstellungen durchsuchen

A Z ↓

A list of data sources is displayed, each preceded by a globe icon. The first source is <https://preise-api.agrarforschung.at/>. Below the list, there are two buttons: 'Berechtigungen bearbeiten...' and 'Berechtigungen löschen'. The 'Berechtigungen löschen' button is circled in red.

Berechtigungen bearbeiten...

Berechtigungen löschen ▾

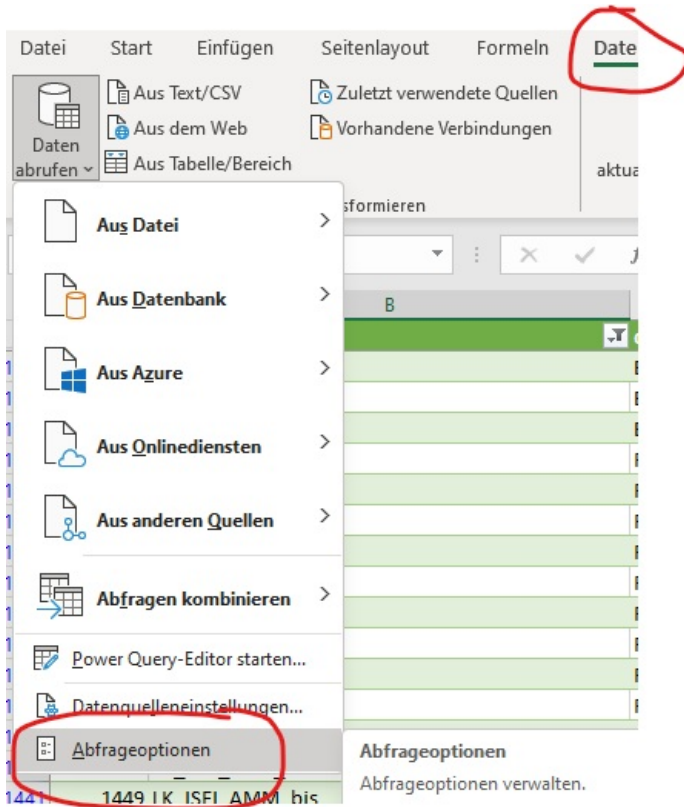
Schließen

Bei "Berechtigungen bearbeiten" sollte folgendes angezeigt werden:

The dialog box titled 'Berechtigungen bearbeiten' shows the following details for the data source <https://preise-api.agrarforschung.at/>:

- Anmeldeinformationen**
Typ: Standard
Buttons: **Bearbeiten...**, **Löschen**
- Datenschutzebene**
Keine (dropdown menu)
Buttons: **OK**, **Abbrechen**

Datenschutzeinstellungen:



>

Abfrageoptionen


GLOBAL

- Daten laden
- Power Query-Editor
- Sicherheit
- Datenschutz**
- Regionale Einstellungen
- Diagnose

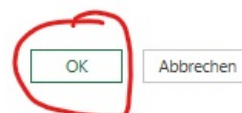
AKTUELLE ARBEITSMAPPE

- Daten laden
- Regionale Einstellungen
- Datenschutz

Datenschutzebenen

- Daten immer gemäß Einstellungen der Datenschutzebene für jede Quelle kombinieren
- Daten gemäß Einstellungen der Datenschutzebene für jede Datei kombinieren
- Einstellungen auf Datenschutzebene immer ignorieren 

[Weitere Informationen über Datenschutzebenen](#)



🕒Version #9

★Erstellt: 2023-06-05 12:36:25 CEST von Siegbert Linder

🔗Zuletzt aktualisiert: 2026-05-11 18:42:14 CEST von Administrator