


# Projekte Seite


## Projekte Liste ansicht


Auf der Projektseite wird eine Liste aller Projekte angezeigt, die der aktuell angemeldete Benutzer sehen darf. Ein Projekt ist sichtbar, wenn das Projekt "intern verfügbar" ist oder wenn der aktuelle Benutzer Mitglied der von einem Administrator definierten „Projektbenutzer“ ist.

Projekte

LADEN







FILTER

☐ Laufend

Projektkategorie

Alle

☐ Leiter

Teammitglied

Alle

113 / 113

Forschungsprojekte International

AWI 178/16 EU: SIMRA - Soziale Innovationen in marginalisierten ländlichen Regionen

AWI 185/18EU: LIVERUR – Das Living Lab Konzept in ländlichen Regionen

AWI/184/18: GAP nach 2020

BAB 014/05: Die EU-Politik zur Entwicklung des ländlichen Raums

BAB 025/19: Die Initiative Bergsteigerdörfer als Umsetzungsprojekt der Alpenkonvention

BAB 028/19: Integriertes Hochwasserrisikomanagement in Berggebieten

BAB 029/19: ESCAPE – European Shrinking Rural Areas

BAB 030/19: Implementing LEADER in Mestia municipality for better livelihoods in high mountainous regions of Georgia

BAB 032/19: APCC Special Report Landnutzung, Land Management und Klimawandel

BAB 033/20: Verbesserung der universitären Kapazitäten zur Clusterentwicklung bei den Themen Innovation und Nachhaltigkeit (ERASMUS Projekt Un...

BAB 038/20: MATILDE - Migration impact assessment

Das "Suche" feld filtert die angezeigten Projekte anhand einer Volltextsuche nach Projekttitel und -beschreibung.

Über die Checkbox „Laufend“ lässt sich die Liste auf Projekte einschränken, deren aktuelles Datum zwischen dem beim Projekt angegebenen Start- und Enddatum liegt.

Das Dropdown-Menü „Projektkategorie“ filtert die Liste nach Projekten, die der angegebenen Kategorie zugeordnet sind.

Darüber hinaus kann die Liste über das Kontrollkästchen „Leiter“ und das Dropdown-Menü „Teammitglied“ oder „Projektleiter“ entweder nach Projektleiter oder Teammitglied gefiltert werden.

Durch Drücken der Schaltfläche "X" werden alle Filter einstellungen entfernt.

Wenn Sie auf ein Projekt klicken, werden die Projektdetails angezeigt. das zuvor ausgewählte Projekt wird grau hinterlegt.

## Projekte Detail ansicht



Löschen

Bearbeiten

Projektbenutzer



## AWI 178/16 EU: SIMRA - Soziale Innovationen in marginalisierten ländlichen Regionen

Intern verfügbar



Auf der Website



Schlagwörter

Ländliche Entwicklung

Innovation

Nachhaltigkeit

Kooperation

Kostenträger

BAB A 178/16 EU: SIMRA

Projektkategorie

Forschungsprojekte International

Anfangsdatum

01.01.2016

Enddatum

31.12.2020

Leitung

Wagner, Klaus

Teammitglieder

Egartner, Sigrid; Niedermayr, Julia

Dafne

0

SAP Kostenstelle

0

Abteilung Kostenstelle

0

Publikationen

### Veröffentlichungen > Fachpublikation, international



25.07.2022 FactSheet 005: ROBUST



31.12.2020 BAB-Report 001: Soziale Innovationen im ländlichen Raum

Vor dem Hintergrund der Europa 2020 Strategie (smart, sustainable, inclusive growth) sind regional sehr unterschiedliche Entwicklungen eine Herausforderung für die ländliche Entwicklung. Soziale Innovationen (SI) werden neben technischen Innovationen als effektiver Weg gesehen, vorhandene Ressourcen besser zu nutzen und somit zu Resilienz und Nachhaltigkeit besonders in strukturschwachen Regionen beizutragen. SIMRA will die Diversität und Komplexität von sozialen Innovationen und neuen Organisationsformen aufzeigen und bewerten.

In der Projektdetailansicht werden alle Informationen zum ausgewählten Projekt angezeigt.

Wenn der aktuell angemeldete Benutzer ein Projektadministrator mit der Berechtigung „Projekt bearbeiten“ ist, wird eine Schaltfläche „Bearbeiten“ angezeigt, und mit der Berechtigung „Projekt löschen“ wird eine Schaltfläche „Löschen“ angezeigt. Projekte können nur gelöscht werden, wenn keine zugehörigen Publikationen vorhanden sind.

Wenn der Administratorbenutzer die Berechtigung „Projektbenutzer verwalten“ hat, wird eine Schaltfläche zum Öffnen der Schublade mit den Projektbenutzerberechtigungen angezeigt.

In der Detailansicht sind zudem Links zu allen Publikationen zu diesem Projekt enthalten, mit der Anzeige von Checks, ob die Publikationen „Im Projekt verfügbar“ und „auf der Website“ sind, sowie dem Veröffentlichungsdatum.

## Projekte Detail / Projektbenutzer ansicht

Über die Projektbenutzeransicht kann ein Administrator festlegen, wer das Projekt und die zugehörigen Publikationen sehen darf.

Projekte, die NICHT als „Intern verfügbar“ gekennzeichnet sind (und die zugehörigen Veröffentlichungen) können nur von den Benutzern in dieser Liste gesehen werden.

„Intern verfügbar“-Projekte (und deren Veröffentlichungen) können von allen internen Benutzern gesehen werden.

Projekte > Detail

←

AWI 178/16 EU: SIMRA  
ländlichen Regionen

Intern verfügbar

☒

Auf der Website

☒

Schlagwörter

Ländliche Entwicklung

Innovation

Kostenträger

BAB A 178/16 EU: SIMRA

Anfangsdatum

01.01.2016

Leitung

Wagner, Klaus

Projektbenutzer

AWI 178/16 EU: SIMRA - Soziale Innovationen in marginalisierten ländlichen Regi...

Benutzer in dieser Liste können das Projekt und die zugehörigen Publikationen sehen, auch wenn das Projekt nicht „intern verfügbar“ ist. Benutzer, die als ADMIN gekennzeichnet sind, können das Projekt gemäß den Einstellungen in der Systemberechtigungen verwalten.

FILTER

Suche

×

+

+

↺

NAME	ADMIN
Wagner, Klaus	<input checked="" type="checkbox"/>
Linder, Siegbert	<input type="checkbox"/>
Niedermayr, Julia	<input type="checkbox"/>

Über den „+“-Button können Benutzer hinzugefügt werden.

Bei der Verknüpfung von D-DOK mit D-ESS gibt es zusätzlich einen Button (Benutzer mit Plus-Symbol), über den alle Benutzer hinzugefügt werden, die aktuell auf den mit dem ausgewählten Projekt verknüpften Kostenträger buchen können.

Für jeden Benutzer legt die Checkbox „ADMIN“ fest, ob der Benutzer administrieren darf (bearbeiten, Publikationen hinzufügen oder andere Benutzer zum Projekt hinzufügen). Zudem ist es erforderlich, dass Benutzer, die das Projekt administrieren dürfen, Mitglied einer Sicherheitsgruppe mit den erforderlichen Berechtigungen sind.

## Projekte Bearbeiten ansicht

Projektadministratoren mit der Erlaubnis „Projekt bearbeiten“ können die Projektdetails bearbeiten.

Projekte > Projekt Bearbeiten

Speichern

Abbrechen

Titel\*

AWI 178/16 EU: SIMRA - Soziale Innovationen in marginalisierten ländlichen Regionen

Intern verfügbar

☒

Auf der Website

☒

Schlagwörter

Ländliche Entwicklung

Innovation

Nachhaltigkeit

Kooperation

Kostenträger\*

BAB A 178/16 EU: SIMRA

Projektkategorie\*

Forschungsprojekte International

Anfangsdatum

01.01.2016

Enddatum

31.12.2020

Intern

☒

Leiter

Wagner, Klaus

Intern

☒

Leiter

Leiter

Intern

☒

Leiter

+

Intern

☒

Teammitglied

Egartner, Sigrid

Intern

☒

Teammitglied

Niedermayr, Julia

Dafne

0

SAP Kostenstelle

0

Abteilung Kostenstelle

0

Normal

Normal

F

K

U

abc

x<sub>2</sub>

x<sup>2</sup>

A

A

≡

≡

≡

≡

≡

≡

≡

≡

Vor dem Hintergrund der Europa 2020 Strategie (smart, sustainable, inclusive growth) sind regional sehr unterschiedliche Entwicklungen eine Herausforderung für die ländliche Entwicklung. Soziale Innovationen (SI) werden neben technischen Innovationen als effektiver Weg gesehen, vorhandene Ressourcen besser zu nützen und somit zu Resilienz und Nachhaltigkeit besonders in strukturschwachen Regionen beizutragen. SIMRA will die Diversität und Komplexität von sozialen Innovationen und neuen Organisationsformen aufzeigen und bewerten.

Das Kontrollkästchen „Intern verfügbar“ bestimmt, ob das Projekt und alle zugehörigen Veröffentlichungen intern für alle Benutzer sichtbar sind. Wenn dies nicht aktiviert ist, sind das Projekt und die zugehörigen Veröffentlichungen nur für die Projektbenutzer sichtbar.

Schlagwörter, die das Projekt beschreiben, können aus einem Dropdown-Baum ausgewählt werden (von Administratoren auf der Schlagwörterseite definiert).

Jedes Projekt muss einen Titel, einen zugehörigen Kostenträger, eine Projektkategorie und eine Beschreibung haben. Die anderen Felder sind optional.

Es ist möglich, 3 Personen als Projektleiter zuzuordnen. Dies können interne Benutzer (in der Benutzerverwaltung) oder externe sein, in diesem Fall gibt es eine Freitexteingabe. Bei externen Benutzern formatieren Sie den Leiternamen bitte als „Nachname, Vorname“. Der Plus-Button unter den Teamleitern ermöglicht die Eingabe des Projektteams

Drei Textfelder (Freitext) sind auch für die DAFNE, SAP Kostenstelle und Abteilung Kostenstelle vorgesehen.

Die Beschreibung ist eine „Rich Text“-Eingabe, kann also nach Bedarf formatiert werden.

---

🔗Version #10

★Erstellt: 3 Februar 2025 12:55:06 von thomas.skidmore

🔧Zuletzt aktualisiert: 19 Februar 2025 13:22:32 von thomas.skidmore