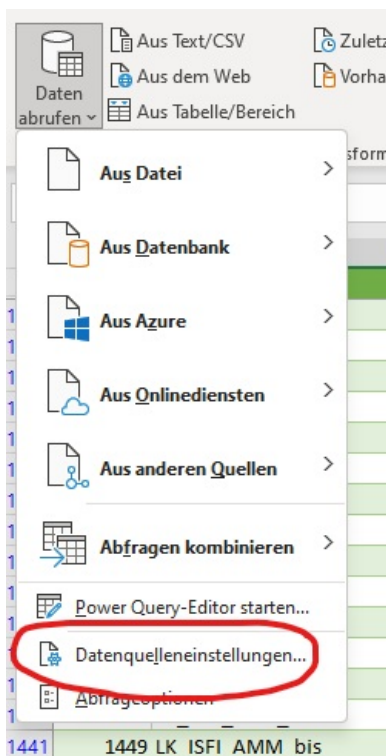
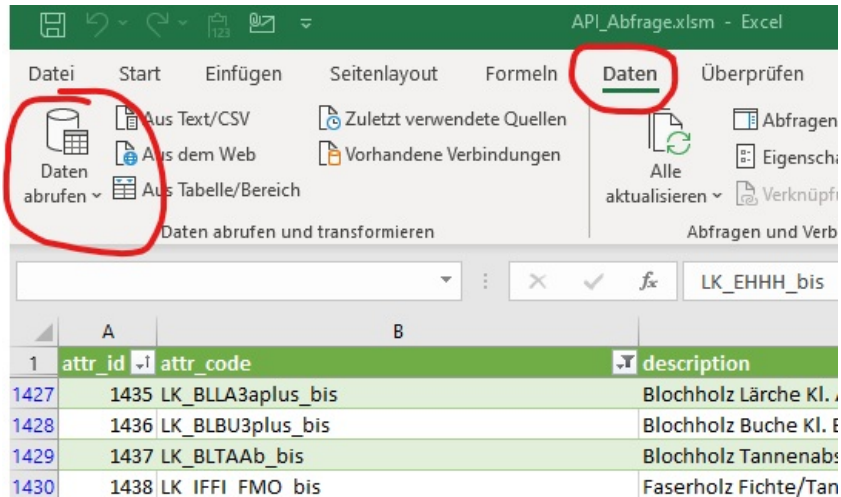


# Datenverbindung einstellen

Gibt es Probleme mit einer Excel-Datenverbindung soll diese gelöscht und neu erstellt werden.



## Datenquelleneinstellungen

Verwalten Sie Einstellungen für Datenquellen, die in Abfragen verwendet werden.

☐ Datenquellen in der aktuellen Arbeitsmappe

☒ Globale Berechtigungen

Datenquelleneinstellungen durchsuchen

A Z ↓

The list contains the following items:

- Icon: A blue icon representing a network or connection.
- Icon: A globe icon.
- Icon: A globe icon.
- Icon: A globe icon followed by the URL `https://preise-api.agrarforschung.at/`.
- Icon: A globe icon.

Berechtigungen bearbeiten...

Berechtigungen löschen ▾

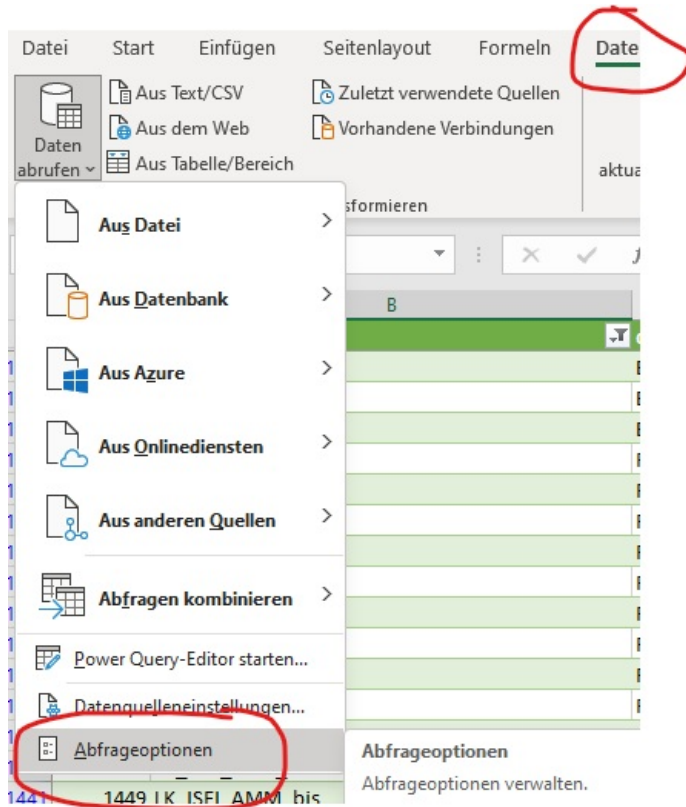
Schließen

Bei "Berechtigungen bearbeiten" sollte folgendes angezeigt werden:

The dialog box titled "Berechtigungen bearbeiten" displays the following information:

- URL: `https://preise-api.agrarforschung.at/`
- Section: Anmeldeinformationen
- Typ: Standard
- Buttons: **Bearbeiten...** and **Löschen**
- Section: Datenschutzebene
- Dropdown menu: **Keine**
- Buttons: **OK** and **Abbrechen**

Datenschutzeinstellungen:



## Abfrageoptionen


### GLOBAL

Daten laden  
Power Query-Editor  
Sicherheit  
Datenschutz  
Regionale Einstellungen  
Diagnose

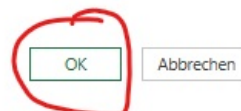
### AKTUELLE ARBEITSMAPPE

Daten laden  
Regionale Einstellungen  
Datenschutz

### Datenschutzebenen

- ☐ Daten immer gemäß Einstellungen der Datenschutzebene für jede Quelle kombinieren
- ☐ Daten gemäß Einstellungen der Datenschutzebene für jede Datei kombinieren
- ☒ Einstellungen auf Datenschutzebene immer ignorieren 

[Weitere Informationen über Datenschutzebenen](#)



Version #6

★Erstellt: 5 Juni 2023 12:36:25 von Siegbert Linder

✍Zuletzt aktualisiert: 6 Juni 2023 13:17:11 von Siegbert Linder